

# Silver

*Collection 2011*

TRIGANO



## Silver Collection 2011

En tant que caravanier expérimenté, vous êtes à la recherche d'une caravane surbaissée capable de répondre à toutes vos exigences : la **SILVER** est faite pour vous !

Laissez-vous séduire par ses arguments incomparables : **esthétique, confort, rangement, facilité de traction, de stockage et sécurité.** La caravane surbaissée **SILVER** sera votre partenaire idéal pour voyager en toute liberté !

Notre **collection 2011** vous dévoile un tout nouveau design extérieur : découvrez son nouvel avant plus contemporain, ses faces en polyester métallisé et sa nouvelle décoration extérieure plus dynamique !

Nous portons une attention toute particulière au choix de nos matériaux, ils sont de très grande qualité et satisferont toutes vos attentes. La **collection 2011** s'habille d'un tout nouveau décor au nuance de bois Poirier, coloris miel foncé, qui vous garantit une ambiance intérieure chaleureuse et moderne.

Agrémentées par ses éclairages directs et indirects, vos soirées en seront plus conviviales. En journée, nos différents équipements (cassette volet/moustiquaire, baies de rehausses) vous feront aussi bénéficier de la lumière du jour qui éclairera l'intérieur de votre caravane.



# 5



### Entrée, sortie de garage

D'un encombrement minimum : 1.80m ou 2.00m de large et 1.98 de haut, elle rentre et sort facilement de votre garage.



### Attelage

Ses dimensions compactes et son poids faciliteront les manœuvres d'attelage.

# 4



3



### Péage

Sa hauteur inférieure à 2 mètres permet un passage au péage sans surtaxe.

2



### Tenue de route

Grâce à une résistance au vent réduite d'un tiers par rapport à une caravane classique, la SILVER facilite la traction de la caravane et réduit sensiblement votre consommation de carburant.

1



### Installation

Augmenter le volume de votre caravane en un clin d'œil, grâce à la mise en place aisée de la réhausse.

partez...



# Silver 310

## Facilité de stockage et de traction

La **SILVER 310** est le modèle hyper-compact de notre gamme, sa carrosserie d'1,80 m de large assure un stationnement aisé dans un garage domestique.

Vous serez séduit par son intérieur tout confort, et cette année nous vous proposons une nouvelle implantation (**310TL**) qui vous offre une cuisine très spacieuse et fonctionnelle.





# Silver 340

## Praticité

Compacte, la **SILVER 340** privilégie l'espace de vie : bloc cuisine latéral complet, réfrigérateur 86 litres et double dinette ou chambre avec lit tout fait, qui vous permettront de recevoir jusqu'à quatre convives.

Grâce à ses poignées de manœuvre élégantes et son poids réduit, votre **SILVER** sera mise en place facilement, faisant d'elle le choix favori des campeurs multi-étapes.





# Silver 380

## Confort

Les caravanes surbaissées **SILVER** sont parfaitement isolées grâce à leurs rehausses de toit polyester, cela garantit une optimisation de votre chauffage et une isolation phonique très élevée.

La **SILVER 380CP** vous offre un couchage de qualité avec sommier à lattes, gage de confort optimal. De plus, elle propose de nombreux rangements de grands volumes et très pratiques pour améliorer votre espace de vie.

Découvrez aussi notre nouvelle implantation **SILVER 380TSL** qui permet un couchage pour quatre adultes !





# Silver 420

## Sécurité

La gamme **SILVER** possède de nombreux atouts en matière de sécurité, elle est équipée de vérins de stabilisation, d'une suspension de roue indépendante avec amortisseurs double effets, mais aussi de pneumatiques de grandes tailles et d'un freinage par inertie avec recul automatique.

La **SILVER 420** réunit toutes les caractéristiques phare de notre gamme : chambre parents, grande dinette, rangements généreux et cabinet de toilette.







# Silver 430

## Modularité

Notre modèle **SILVER 430** possède des lits jumeaux qui, avec l'ajout d'un cadre à lattes central, permettent de transformer ces couchages en un lit spacieux et confortable. Cette implantation bénéficie d'un espace de vie important avec une cuisine pratique et fonctionnelle.

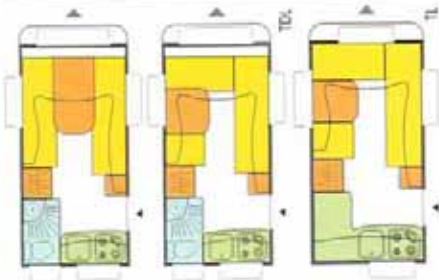


# Silver



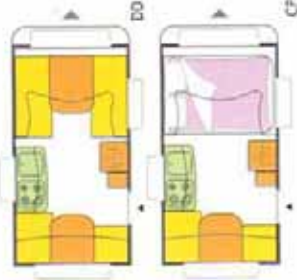
## 310

Nombre de places	2
Longueur hors tout (m)	4,85
Longueur extérieure carrosserie	3,90
Longueur intérieure	3,40
Hauteur hors tout plié (m)	1,98
Hauteur intérieure (m)	1,95
Largeur hors tout (m)	1,80
Poids à vide estimé (kg)	710
Poids à vide en ordre de marche* (kg)	737/747
PTAC estimé (kg)	938/958



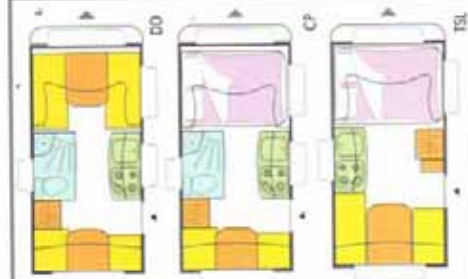
## 340

Nombre de places	3
Longueur hors tout (m)	4,95
Longueur extérieure carrosserie	3,96
Longueur intérieure	3,50
Hauteur hors tout plié (m)	1,98
Hauteur intérieure (m)	1,95
Largeur hors tout (m)	2,00
Poids à vide estimé (kg)	750
Poids à vide en ordre de marche* (kg)	767
PTAC estimé (kg)	980/1000



## 380

Nombre de places	4/3
Longueur hors tout (m)	5,25
Longueur extérieure carrosserie	4,30
Longueur intérieure	3,80
Hauteur hors tout plié (m)	1,98
Hauteur intérieure (m)	1,95
Largeur hors tout (m)	2,00
Poids à vide estimé (kg)	820
Poids à vide en ordre de marche* (kg)	837/857
PTAC estimé (kg)	1080/1100



## 420

Nombre de places	4
Longueur hors tout (m)	5,85
Longueur extérieure carrosserie	4,90
Longueur intérieure	4,40
Hauteur hors tout plié (m)	1,98
Hauteur intérieure (m)	1,95
Largeur hors tout (m)	2,00
Poids à vide estimé (kg)	880
Poids à vide en ordre de marche* (kg)	917
PTAC estimé (kg)	1180/1200



## 430

Nombre de places	3
Longueur hors tout (m)	5,85
Longueur extérieure carrosserie	4,90
Longueur intérieure	4,40
Hauteur hors tout plié (m)	1,98
Hauteur intérieure (m)	1,95
Largeur hors tout (m)	2,00
Poids à vide estimé (kg)	890
Poids à vide en ordre de marche* (kg)	927
PTAC estimé (kg)	1200/1220



# TABLEAU DES ÉQUIPEMENTS

DIMENSIONS ET POIDS	310	310TL	310TDL	340CP	340DD	380TSL	380CP	380DD	420CP	430LJ
Nombre de places	2	2	2	3	3	4	3	3	4	3
Longueur hors tout avec l'attelage (m)	4,85	4,85	4,85	4,95	4,95	5,25	5,25	5,25	5,85	5,85
Longueur extérieure carrosserie (m)	3,90	3,90	3,90	3,96	3,96	4,30	4,30	4,30	4,90	4,90
Longueur intérieure (m)	3,40	3,40	3,40	3,50	3,50	3,80	3,80	3,80	4,40	4,40
Hauteur hors tout plié (m)	1,98	1,98	1,98	1,98	1,98	1,98	1,98	1,98	1,98	1,98
Hauteur intérieure (m)	1,95	1,95	1,95	1,95	1,95	1,95	1,95	1,95	1,95	1,95
Largeur hors tout (m)	1,80	1,80	1,80	2,00	2,00	2,00	2,00	2,00	2,00	2,00
Poids à vide estimé (Kg)	710	710	710	750	750	820	820	820	880	890
Poids à vide en ordre de marche* (Kg)	747	727	747	767	767	837	857	857	917	927
PTAC estimé (Kg)	850/950	850/950	850/950	900/1000	900/1000	1000/1100	1000/1100	1000/1100	1100/1200	1100/1200
Développé roll auvent en mètre	6,43	6,43	6,43	6,53	6,53	6,83	6,83	6,83	7,43	7,43
<b>CHASSIS / CARROSSERIE</b>										
3 <sup>ème</sup> feu stop	S	S	S	S	S	S	S	S	S	S
Chassis et limon galvanisés	S	S	S	S	S	S	S	S	S	S
Suspension roues indépendantes avec amortisseurs	S	S	S	S	S	S	S	S	S	S
Vérins stabilisateurs solitaires du châssis	S	S	S	S	S	S	S	S	S	S
Amortisseurs	S	S	S	S	S	S	S	S	S	S
Roue jockey télescopique	S	S	S	S	S	S	S	S	S	S
Freinage par inertie, recul automatique	S	S	S	S	S	S	S	S	S	S
Isolation totale (mousse polyuréthane)	S	S	S	S	S	S	S	S	S	S
Anti-lacets AKS	O	O	O	O	O	O	O	O	O	O
Jantes allu	S	S	S	S	S	S	S	S	S	S
Roue de secours coffre avant	S	S	S	S	S	S	S	S	S	S
Boies toutes ouvrantes, double vitrage	S	S	S	S	S	S	S	S	S	S
Face avant avec coffre intégré	S	S	S	S	S	S	S	S	S	S
Face avant intégrale	S	S	S	S	S	S	S	S	S	S
Bandeau arrière thermolaqué	S	S	S	S	S	S	S	S	S	S
Pomillon extérieur latéral	S	S	S	S	S	S	S	S	S	S
Paroi extérieure POLYESTER (côtés)	S	S	S	S	S	S	S	S	S	S
Levage du toit assisté par vérins à gaz	S	S	S	S	S	S	S	S	S	S
Toit monobloc POLYESTER	S	S	S	S	S	S	S	S	S	S
<b>EXTÉRIEUR</b>										
Omni store	O	O	O	O	O	O	O	O	O	O
Dimension store	1,80	1,80	1,80	2,20	2,20	2,50	2,50	2,50	3,00	3,00
<b>HABITATION</b>										
Chauffage TRUMA	O	O	O	O	O	O	O	O	O	O
Combinés stores moustiquaires	S	S	S	S	S	S	S	S	S	S
Eclairage par spots hologènes	S	S	S	S	S	S	S	S	S	S
Porte d'entrée thermolaquée monobloc	S	S	S	S	S	S	S	S	S	S
Ouverture bout de banquette	/	/	/	S	S	S	S	S	S	S
<b>CUISINE</b>										
Réchaud 3 feux inox	S	S	S	S	S	S	S	S	S	S
Évier inox	S	S	S	S	S	S	S	S	S	S
Chouffe-eau	S	S	S	S	S	S	S	S	S	S
Réfrigérateur tri-mixte 70L	O	O	O	O	O	/	/	/	/	/
Réfrigérateur tri-mixte 86L	/	/	/	S	S	S	S	S	S	S
<b>CABINET DE TOILETTE</b>										
WC à cassette	S	/	/	/	/	/	/	/	/	/
Armoire de toilette	S	/	/	/	/	/	/	/	/	/
Lavabo d'angle	S	/	/	/	/	/	/	/	/	/
Meuble de rangement sous lavabo	S	/	/	/	/	/	/	/	/	/
Bac de propreté	S	/	/	/	/	/	/	/	/	/
<b>CHAMBRE ET COUCHAGES</b>										
Dinette avant transformable en couchage 2 personnes	S	S	S	/	/	/	/	/	/	/
Dinette arrière transformable en couchage 2 personnes	/	/	/	/	/	/	/	/	/	/
Dinette arrière transformable en couchage 1 personne	/	/	/	S	S	/	/	/	/	/
Lit tout fait permanent 140 x 190	/	/	/	/	/	/	/	/	/	/
Sommier à lattes avec compas de maintien	/	/	/	/	/	/	/	/	/	/
Lit tout fait avant permanent 75 x 190	/	/	/	/	/	/	/	/	/	S(2)
<b>INSTALLATION ELECTRIQUE</b>										
Transformateur 220/12V avec chargeur	S	S	S	S	S	S	S	S	S	S
Coffre à batterie	S	S	S	S	S	S	S	S	S	S
Prises 220V	S	S	S	S	S	S	S	S	S	S
Eclairage extérieur d'auvent	S	S	S	S	S	S	S	S	S	S

\* La masse en ordre de marche correspond au poids de la caravane vide comprenant les équipements de base, les réservoirs d'eau potable remplis à 100%, ainsi que 100% de la capacité de gaz autorisée.

S : Série O : Option / : non prévu



**TRIGANO**

# TRIGANO

TRIGANO VDL

1, avenue de Rochebonne - BP 109

07302 TOURNON-SUR-RHÔNE CEDEX - FRANCE

[www.silver.tm.fr](http://www.silver.tm.fr)



CACHET DU DISTRIBUTEUR